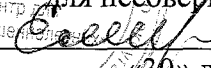



Приложение 2
к приказу БУ «Советский районный центр
для несовершеннолетних»
от «30» декабря 2020 г. № 370-р

УТВЕРЖДАЮ:
Директор БУ «Советский районный центр
для несовершеннолетних»
 Т.А. Емелина
«30» декабря 2020 г.



ИНСТРУКЦИЯ

**О МЕРАХ ПОЖАРНОЙ БЕЗОПАСНОСТИ НА ТЕРРИТОРИИ,
В ЗДАНИЯХ И ПОМЕЩЕНИЯХ БЮДЖЕТНОГО УЧРЕЖДЕНИЯ ХАНТЫ-
МАНСИЙСКОГО АВТОНОМНОГО ОКРУГА – ЮГРЫ «СОВЕТСКИЙ
РАЙОННЫЙ СОЦИАЛЬНО-РЕАБИЛИТАЦИОННЫЙ ЦЕНТР ДЛЯ
НЕСОВЕРШЕННОЛЕТНИХ»**

АДМИНИСТРАТИВНО-ХОЗЯЙСТВЕННЫЙ КОРПУС

СПАЛЬНЫЙ КОРПУС

СТОЛОВАЯ

ГАРАЖ

г.п. Пионерский 2020 г.

1. ОБЩИЕ ПОЛОЖЕНИЯ

1.1. Настоящая инструкция определяет основные требования пожарной безопасности к содержанию территории, зданий, сооружений и помещений учреждения, нормы поведения сотрудников в целях обеспечения пожарной безопасности.

1.2. Инструкция о мерах пожарной безопасности разработана согласно:

Постановления Правительства РФ от 16.09.2020 № 1479 "Об утверждении Правил противопожарного режима в Российской Федерации";

Приказа МЧС РФ от 12.12.2007 N 645 (ред. от 22.06.2010) "Об утверждении Норм пожарной безопасности "Обучение мерам пожарной безопасности работников организаций".

Федерального закона РФ от 22.07.2008 № 123-ФЗ «Технический регламент о требованиях пожарной безопасности» с изменениями на 27.12.2018.

С учетом требований Федерального закона № 69-ФЗ от 21.12.1994 «О пожарной безопасности» с изменениями от 26.07.2019, 27.12.2019.

Настоящая инструкция является обязательной для исполнения всеми работниками, не зависимо от их образования, стажа работы, а также для временных командированных или прибывших на обучение (практику) работников.

1.3. Все работники учреждения должны допускаться к работе после прохождения инструктажа и обучения мерам пожарной безопасности. Обучение работников мерам пожарной безопасности осуществляется путем проведения противопожарного инструктажа и прохождения пожарно-технического минимума в соответствии с нормативными документами по пожарной безопасности.

1.4. В целях реализации Приказа МЧС РФ от 12.12.2007 N 645 (ред. от 22.06.2010) "Об утверждении Норм пожарной безопасности "Обучение мерам пожарной безопасности работников организаций" инструктажи по пожарной безопасности подразделяются на:

- вводный;
- первичный;
- повторный;
- внеплановый;
- целевой.

1.5. Вводный противопожарный инструктаж в учреждении проводится лицом, назначенным приказом (распоряжением) руководителя учреждения и прошедшим обучение по пожарно-техническому минимуму в установленном порядке.

1.6. Первичный, повторный, внеплановый и целевой противопожарный инструктаж проводит непосредственный руководитель структурного подразделения.

1.7. О проведении вводного, первичного, повторного, внепланового, целевого противопожарного инструктажей делается запись в журнале учета проведения инструктажей по пожарной безопасности с обязательной подписью инструктируемого и инструктирующего.

1.8. Руководители, специалисты и работники учреждения, ответственные за пожарную безопасность, обучаются пожарно-техническому минимуму в объеме знаний требований нормативных правовых актов, регламентирующих пожарную безопасность, в части противопожарного режима, пожарной опасности учреждения, а также приемов и действий при возникновении пожара в учреждении, позволяющих выработать практические навыки по предупреждению пожара, спасению жизни, здоровья людей и имущества при пожаре.

1.9. Руководитель учреждения назначает приказом лицо, ответственное за пожарную безопасность, которое обеспечивает соблюдение требований пожарной безопасности на отдельных объектах. На объекте на видном месте должна быть вывешена табличка с указанием фамилии, имени, отчества и должности ответственного за пожарную безопасность.

1.10. Обучение пожарно-техническому минимуму руководителей, специалистов и работников учреждения проводится в течение месяца после приема на работу и с последующей периодичностью не реже одного раза в три года после последнего обучения.

1.11. Лица, виновные в нарушении (невыполнение, ненадлежащее выполнение или уклонение от выполнения) настоящей Инструкции о мерах пожарной безопасности несут уголовную, административную, дисциплинарную ответственность в соответствии с действующим законодательством РФ.

1.12. В складских, производственных, административных и общественных помещениях, местах открытого хранения веществ и материалов, а также размещения технологических установок руководитель учреждения обеспечивает наличие табличек с номером телефона для вызова пожарной охраны.

2. ПОРЯДОК СОДЕРЖАНИЯ ТЕРРИТОРИЙ, ЗДАНИЙ, СООРУЖЕНИЙ И ПОМЕЩЕНИЙ, В ТОМ ЧИСЛЕ ЭВАКУАЦИОННЫХ ВЫХОДОВ В ТОМ ЧИСЛЕ АВАРИЙНЫХ, А ТАКЖЕ ПУТЕЙ ДОСТУПА ПОДРАЗДЕЛЕНИЙ ПОЖАРНОЙ ОХРАНЫ (НА ЭТАЖИ, КРОВЛЮ)

2.1. Территория учреждения должна постоянно содержаться в чистоте. Отходы горючих материалов, опавшие листья и сухую траву следует регулярно убирать и вывозить с территории.

2.2. Дороги, проезды и подъезды к зданиям, наружным пожарным лестницам и пожарным водосточникам, используемым для целей пожаротушения, а также доступны к пожарному инвентарю и

оборудованию должны быть всегда свободными, а в холодное время года быть очищенными от снега и льда.

2.3. Разведение костров, сжигание мусора на территории учреждения не допускается.

2.4. Территория должна иметь наружное освещение в темное время суток для быстрого нахождения пожарных гидрантов, пожарных лестниц и мест размещения пожарного инвентаря, а также подъездов к входам в учреждение. Руководитель учреждения обеспечивает выполнение на объекте требований, предусмотренных статьей 12 Федерального закона «Об охране здоровья граждан от воздействия окружающего табачного дыма и последствий табака». Руководитель учреждения обеспечивает размещение на указанных территориях знаки «Курение табака запрещено».

2.5. На территории не разрешается устраивать свалки.

2.6. В здании или сооружении, кроме жилых домов, в котором может одновременно находиться 50 и более человек, то есть на объекте с массовым пребыванием людей, руководитель учреждения обеспечивает наличие планов эвакуации людей при пожаре.

2.7. На плане эвакуации людей при пожаре обозначаются места хранения первичных средств пожаротушения.

2.8. На объекте с ночным пребыванием людей (в том числе в школах-интернатах, домах для престарелых и инвалидов, детских домах, детских дошкольных учреждениях, больницах и объектах для летнего детского отдыха) руководитель учреждения организует круглосуточное дежурство обслуживающего персонала.

2.9. На объекте с ночным пребыванием людей руководитель учреждения обеспечивает наличие инструкции о порядке действий обслуживающего персонала на случай возникновения пожара в дневное и ночное время, телефонной связи, электрических фонарей (не менее 1 фонаря на каждого дежурного), не менее 1 средства индивидуальной защиты органов дыхания и зрения человека на каждого дежурного.

2.10. Руководитель учреждения обеспечивает (ежедневно) передачу в подразделение пожарной охраны, в районе выезда которого находится объект с ночным пребыванием людей, информации о количестве воспитанников (больных), находящихся на объекте (в том числе в ночное время).

2.11. На территории, зданиях и в помещениях учреждения запрещается:

- хранить и применять на чердаках, в подвалах и цокольных этажах легковоспламеняющиеся и горючие жидкости, порох, взрывчатые вещества, пиротехнические изделия, баллоны с горючими газами, товары в аэрозольной упаковке, целлулоид и другие пожаро-взрывоопасные вещества и материалы;

- использовать чердаки, вентиляционные камеры и другие технические помещения для организации производственных участков,

мастерских, а также для хранения продукции, оборудования, мебели и других предметов;

- устраивать в подвалах мастерские, а также размещать иные хозяйственные помещения, размещение которых не допускается нормативными документами по пожарной безопасности, если нет самостоятельного выхода или выход из них не изолирован противопожарными преградами от общих лестничных клеток;

- снимать предусмотренные проектной документацией двери эвакуационных выходов из поэтажных коридоров, холлов, фойе, тамбуров и лестничных клеток, другие двери, препятствующие распространению опасных факторов пожара на путях эвакуации;

- производить изменение объемно-планировочных решений и размещение инженерных коммуникаций и оборудования, в результате которых ограничивается доступ к огнетушителям, пожарным кранам и другим системам обеспечения пожарной безопасности или уменьшается зона действия автоматических систем противопожарной защиты (автоматической пожарной сигнализации, стационарной автоматической установки пожаротушения, системы дымоудаления, системы оповещения и управления эвакуацией);

- размещать мебель, оборудование и другие предметы на проходах к пожарным кранам внутреннего пожарного водопровода и первичным средствам пожаротушения, у дверей эвакуационных выходов, люков на балконах и лоджиях, в переходах в смежные секции и выходы на наружные эвакуационные лестницы, демонтировать межбалконные лестницы, заваривать и загромождать люки на балконах и лоджиях квартир;

- проводить уборку помещений и стирку одежды с применением бензина, керосина и других легковоспламеняющихся и горючих жидкостей, а также производить отогревание замерзших труб паяльными лампами и другими способами с применением открытого огня;

- устраивать в лестничных клетках и поэтажных коридорах кладовые и другие подсобные помещения, а также хранить под лестничными маршами и на лестничных площадках вещи, мебель и другие горючие материалы;

- устраивать в производственных и складских помещениях зданий (кроме зданий V степени огнестойкости) антресоли, конторки и другие встроенные помещения из горючих материалов и листового металла;

- устанавливать в лестничных клетках внешние блоки кондиционеров;

2.12. При эксплуатации эвакуационных путей и выходов должно быть обеспечено соблюдение проектных решений и требований нормативных документов по пожарной безопасности (в том числе по освещенности, количеству, размерам и объемно-планировочным решениям эвакуационных путей и выходов, а также по наличию на путях эвакуации знаков пожарной безопасности).

2.13. Двери на путях эвакуации должны открываться наружу по направлению к выходу из здания.

2.14. Запоры на дверях эвакуационных выходов должны обеспечивать возможность их свободного открывания изнутри без ключа.

2.15. При эксплуатации эвакуационных путей, эвакуационных и аварийных выходов, а также путей доступа подразделений пожарной охраны (на этажи, кровлю) запрещается:

- устраивать пороги на путях эвакуации (за исключением порогов в дверных проемах), раздвижные и подъемно-опускные двери и ворота, вращающиеся двери и турникеты, а также другие устройства, препятствующие свободной эвакуации людей;

- загромождать эвакуационные пути и выходы, а также пути доступа подразделений пожарной охраны (в том числе проходы, коридоры, тамбуры, галереи, лифтовые холлы, лестничные площадки, марши лестниц, двери, эвакуационные люки, этажи и кровлю) различными материалами, изделиями, оборудованием, производственными отходами, мусором и другими предметами, а также блокировать двери эвакуационных выходов;

- устраивать в тамбурах выходов сушилки и вешалки для одежды, гардеробы, а также хранить (в том числе временно) инвентарь и материалы;

- фиксировать самозакрывающиеся двери лестничных клеток, коридоров, холлов и тамбуров в открытом положении (если для этих целей не используются устройства, автоматически срабатывающие при пожаре), а также снимать их;

- закрывать жалюзи или остеклять переходы воздушных зон в незадымляемых лестничных клетках;

- заменять армированное стекло обычным в остеклении дверей и фрамуг;

- изменять направление открывания дверей, за исключением дверей, открывание которых не нормируется или к которым предъявляются иные требования в соответствии с нормативно правовыми актами.

2.16. Ковры, ковровые дорожки и другие покрытия полов на объекте и на путях эвакуации должны надежно крепиться к полу.

2.17. Запрещается:

- эксплуатировать электропровода и кабели с видимыми нарушениями изоляции;

- пользоваться розетками, рубильниками, другими электроустановочными изделиями с повреждениями;

- обертывать электролампы и светильники бумагой, тканью и другими горючими материалами, а также эксплуатировать светильники со снятыми колпаками (рассеивателями), предусмотренными конструкцией светильника;

- пользоваться электроутюгами, электроплитками, электрочайниками и другими электронагревательными приборами, не

имеющими устройств тепловой защиты, а также при отсутствии или неисправности терморегуляторов, предусмотренных конструкцией;

- применять нестандартные (самодельные) электронагревательные приборы;

- оставлять без присмотра включенными в электрическую сеть электронагревательные приборы, а также другие бытовые электроприборы, в том числе находящиеся в режиме ожидания, за исключением электроприборов, которые могут и (или) должны находиться в круглосуточном режиме работы в соответствии с инструкцией завода-изготовителя;

- размещать (складировать) в электрощитовых (у электрощитов), у электродвигателей и пусковой аппаратуры горючие (в том числе легковоспламеняющиеся) вещества и материалы;

- при проведении аварийных и других строительно-монтажных и реставрационных работ использовать временную электропроводку, включая удлинители, сетевые фильтры, не предназначенные по своим характеристикам для питания применяемых электроприборов.

2.18. Эвакуационное освещение должно включаться автоматически при прекращении электропитания рабочего освещения.

2.19. При эксплуатации систем вентиляции и кондиционирования воздуха запрещается:

- оставлять двери вентиляционных камер открытыми;
- закрывать вытяжные каналы, отверстия и решетки;
- подключать к воздуховодам газовые отопительные приборы;
- выжигать скопившиеся в воздуховодах жировые отложения, пыль и другие горючие вещества.

2.20. Руководитель учреждения обеспечивает устранение повреждений средств огнезащиты для строительных конструкций, инженерного оборудования зданий и сооружений, а также осуществляет проверку состояния огнезащитной обработки (пропитки) в соответствии с инструкцией завода изготовителя и составляет акт (протокол) проверки состояния огнезащитной обработки (пропитки). Проверка состояния огнезащитной обработки (пропитки) при отсутствии в инструкции сроков периодичности проводится 1 раз в год.

2.21. Запрещается оставлять личный, а также служебный автотранспорт на крышках колодцев пожарных гидрантов, к ним должен быть обеспечен круглогодичный проезд пожарной техники.

2.22. Пожарные гидранты должны быть своевременно очищены от снега и льда в холодное время года.

3. МЕРОПРИЯТИЯ ПО ОБЕСПЕЧЕНИЮ ПОЖАРНОЙ БЕЗОПАСНОСТИ ТЕХНОЛОГИЧЕСКИХ ПРОЦЕССОВ ПРИ ЭКСПЛУАТАЦИИ ОБОРУДОВАНИЯ И ПРОИЗВОДСТВЕ ПОЖАРООПАСНЫХ РАБОТ

3.1. К пожароопасным работам относятся:

- огневые работы (огневой разогрев битума, газо- и электросварочные работы, газо- и электрорезательные работы, бензино- и керосинорезательные работы, паяльные работы, резка металла механизированным инструментом);

- окрасочные работы;

- работы с применением клеев, мастик, битумов, полимерных и различных горючих материалов.

3.2. На проведение огневых работ (огневой разогрев битума, газо- и электросварочные работы, газо- и электрорезательные работы, бензино- и керосинорезательные работы, паяльные работы, резка металла механизированным инструментом) на временных местах (кроме строительных площадок и частных домовладений) лицом, ответственным за пожарную безопасность, оформляется наряд-допуск на выполнение огневых работ установленной формы.

3.3. При выполнении огневых работ ответственными лицами, а также исполнителями в полной мере обеспечиваются организационные и технические меры, направленные на соблюдение требований пожарной безопасности, данные меры указываются в наряде-допуске.

3.4. Помещения и рабочие зоны, в которых применяются горючие вещества (приготовление состава и нанесение его на изделия), выделяющие пожаро-взрывоопасные пары, обеспечиваются естественной или принудительной приточно-вытяжной вентиляцией.

3.5. При проведении окрасочных работ необходимо:

- а) производить составление и разбавление всех видов лаков и красок в изолированных помещениях у наружной стены с оконными проемами или на открытых площадках, осуществлять подачу окрасочных материалов в готовом виде централизованно, размещать лакоокрасочные материалы в цеховой кладовой в количестве, не превышающем сменной потребности, плотно закрывать и хранить тару из-под лакоокрасочных материалов на специально отведенных площадках;

- б) оснащать электрокрасящие устройства при окрашивании в электростатическом поле защитной блокировкой, исключающей возможность включения распылительных устройств при неработающих системах местной вытяжной вентиляции или неподвижном конвейере;

- в) не превышать сменную потребность горючих веществ на рабочем месте, открывать емкости с горючими веществами только перед использованием, а по окончании работы закрывать их и сдавать на склад, хранить тару из-под горючих веществ в специально отведенном месте вне помещений.

3.6. Наносить горючие покрытия на пол следует при естественном освещении. Работы необходимо начинать с мест, наиболее удаленных от выходов из помещений, а в коридорах - после завершения работ в помещениях.

3.7. Наносить эпоксидные смолы, клеи, мастики, в том числе лакоокрасочные материалы на основе синтетических смол, и наклеивать

плиточные и рулонные полимерные материалы следует после окончания всех строительного-монтажных и санитарно-технических работ перед окончательной окраской помещений.

3.8. При проведении огневых работ необходимо:

а) перед проведением огневых работ провентилировать помещения, в которых возможно скопление паров легковоспламеняющихся и горючих жидкостей, а также горючих газов;

б) обеспечить место проведения огневых работ огнетушителем или другими первичными средствами пожаротушения;

в) плотно закрыть все двери, соединяющие помещения, в которых проводятся огневые работы, с другими помещениями, в том числе двери тамбур-шлюзов, вентиляционных коробов, открыть окна;

г) осуществлять контроль за состоянием парогазовоздушной среды в технологическом оборудовании, на котором проводятся огневые работы, и в опасной зоне;

д) прекратить огневые работы в случае повышения содержания горючих веществ или снижения концентрации флегматизатора в опасной зоне или технологическом оборудовании до значений предельно допустимых взрывобезопасных концентраций паров (газов).

3.9. При проведении огневых работ запрещается:

– приступать к работе при неисправной аппаратуре;

– производить огневые работы на свежеекрашенных горючими красками (лаками) конструкциях и изделиях;

– использовать одежду и рукавицы со следами масел, жиров, бензина, керосина и других горючих жидкостей;

– хранить в сварочных кабинах одежду, легковоспламеняющиеся и горючие жидкости, другие горючие материалы;

– допускать к самостоятельной работе учеников, а также работников, не имеющих квалификационного удостоверения;

– допускать соприкосновение электрических проводов с баллонами со сжатыми, сжиженными и растворенными газами;

– производить работы на аппаратах и коммуникациях, заполненных горючими и токсичными веществами, а также находящихся под электрическим напряжением;

– проводить огневые работы одновременно с устройством гидроизоляции и пароизоляции на кровле, монтажом панелей с горючими и трудногорючими утеплителями, наклейкой покрытий полов и отделкой помещений с применением горючих лаков, клеев, мастик и других горючих материалов;

– проводить огневые работы на элементах зданий, выполненных из легких металлических конструкций с горючими и трудногорючими утеплителями.

3.10. При проведении газосварочных работ:

- переносные ацетиленовые генераторы следует устанавливать на открытых площадках, ацетиленовые генераторы необходимо ограждать и размещать не ближе 10 метров от мест проведения работ, а также от мест забора воздуха компрессорами и вентиляторами;

- в местах установки ацетиленового генератора вывешиваются плакаты "Вход посторонним воспрещен - огнеопасно", "Не курить", "Не проходить с огнем";

- по окончании работы карбид кальция в переносном генераторе должен быть выработан, известковый ил, удаляемый из генератора, выгружается в приспособленную для этих целей тару и сливается в иловую яму или специальный бункер;

- открытые иловые ямы ограждаются перилами, а закрытые имеют негорючие перекрытия и оборудуются вытяжной вентиляцией и люками для удаления ила;

- закрепление газоподводящих шлангов на присоединительных ниппелях аппаратуры, горелок, резаков и редукторов должно быть надежно, на ниппели водяных затворов шланги плотно надеваются, но не закрепляются;

- карбид кальция хранится в сухих проветриваемых помещениях, запрещается размещать склады карбида кальция в подвальных помещениях и низких затопливаемых местах;

- в помещениях ацетиленовых установок, в которых не имеется промежуточного склада карбида кальция, разрешается хранить одновременно не свыше 200 килограммов карбида кальция, причем из этого количества в открытом виде может быть не более 50 килограммов;

- вскрытые барабаны с карбидом кальция следует защищать непроницаемыми для воды крышками;

- запрещается в местах хранения и вскрытия барабанов с карбидом кальция курение, пользование открытым огнем и применение искрообразующего инструмента;

- запрещается курение и применение открытого огня в радиусе 10 метров от мест хранения ила, рядом с которыми вывешиваются соответствующие запрещающие знаки.

3.11. При проведении электросварочных работ:

- запрещается использовать провода без изоляции или с поврежденной изоляцией, а также применять нестандартные автоматические выключатели;

- следует соединять сварочные провода при помощи опрессовки, сварки, пайки или специальных зажимов. Подключение электропроводов к электрододержателю, свариваемому изделию и сварочному аппарату выполняется при помощи медных кабельных наконечников, скрепленных болтами с шайбами;

- следует надежно изолировать и в необходимых местах защищать от действия высокой температуры, механических повреждений

или химических воздействий провода, подключенные к сварочным аппаратам, распределительным щитам и другому оборудованию, а также к местам сварочных работ;

- необходимо располагать кабели (провода) электросварочных машин от трубопроводов с кислородом на расстоянии не менее 0,5 метра, а от трубопроводов и баллонов с ацетиленом и других горючих газов - не менее 1 метра;

- в качестве обратного проводника, соединяющего свариваемое изделие с источником тока, могут использоваться стальные или алюминиевые шины любого профиля, сварочные плиты, стеллажи и сама свариваемая конструкция при условии, если их сечение обеспечивает безопасное по условиям нагрева протекание тока. Соединение между собой отдельных элементов, используемых в качестве обратного проводника, должно выполняться с помощью болтов, струбцин или зажимов;

- запрещается использование в качестве обратного проводника внутренних железнодорожных путей, сети заземления или зануления, а также металлических конструкций зданий, коммуникаций и технологического оборудования. В этих случаях сварка производится с применением 2 проводов;

- в пожаровзрывоопасных и пожароопасных помещениях и сооружениях обратный проводник от свариваемого изделия до источника тока выполняется только изолированным проводом, причем по качеству изоляции он не должен уступать прямому проводнику, присоединяемому к электрододержателю;

- конструкция электрододержателя для ручной сварки должна обеспечивать надежное зажатие и быструю смену электродов, а также исключать возможность короткого замыкания его корпуса на свариваемую деталь при временных перерывах в работе или при случайном его падении на металлические предметы. Рукоятка электрододержателя делается из негорючего диэлектрического и теплоизолирующего материала;

- следует применять электроды, изготовленные в заводских условиях, соответствующие номинальной величине сварочного тока. При смене электродов их остатки (огарки) следует помещать в специальный металлический ящик, устанавливаемый у места сварочных работ;

- необходимо электросварочную установку на время работы заземлять. Помимо заземления основного электросварочного оборудования в сварочных установках следует непосредственно заземлять тот зажим вторичной обмотки сварочного трансформатора, к которому присоединяется проводник, идущий к изделию (обратный проводник);

- чистку агрегата и пусковой аппаратуры следует производить ежедневно после окончания работы. Техническое обслуживание и планово-предупредительный ремонт сварочного оборудования производится в соответствии с графиком;

– питание дуги в установках для атомно-водородной сварки обеспечивается от отдельного трансформатора. Запрещается непосредственное питание дуги от распределительной сети через регулятор тока любого типа;

– при атомно-водородной сварке в горелке должно предусматриваться автоматическое отключение напряжения и прекращение подачи водорода в случае разрыва цепи. Запрещается оставлять включенные горелки без присмотра.

3.12. При огневых работах, связанных с резкой металла:

– необходимо принимать меры по предотвращению разлива легковоспламеняющихся и горючих жидкостей;

– допускается хранить запас горючего на месте проведения бензо- и керосинорезательных работ в количестве не более сменной потребности. Горючее следует хранить в исправной небуьющейся плотно закрывающейся таре на расстоянии не менее 10 метров от места производства огневых работ;

– необходимо проверять перед началом работ исправность арматуры бензо- и керосинореза, плотность соединений шлангов на ниппелях, исправность резьбы в накидных гайках и головках;

– применять горючее для бензо- и керосинорезательных работ в соответствии с имеющейся инструкцией;

– бачок с горючим располагать на расстоянии не менее 5 метров от баллонов с кислородом, а также от источника открытого огня и не менее 3 метров от рабочего места, при этом на бачок не должны попадать пламя и искры при работе;

– запрещается эксплуатировать бачки, не прошедшие гидроиспытаний, имеющие течь горючей смеси, а также неисправный насос или манометр;

– запрещается разогревать испаритель резака посредством зажигания налитой на рабочем месте легковоспламеняющейся или горючей жидкости.

3.13. Паяльные лампы необходимо содержать в исправном состоянии и осуществлять проверки их параметров в соответствии с технической документацией не реже 1 раза в месяц.

3.14. Для предотвращения выброса пламени из паяльной лампы заправляемое в лампу горючее не должно содержать посторонних примесей и воды.

3.15. Во избежание взрыва паяльной лампы запрещается:

– применять в качестве горючего для ламп, работающих на керосине, бензин или смеси бензина с керосином;

– повышать давление в резервуаре лампы при накачке воздуха более допустимого рабочего давления, указанного в паспорте;

– заполнять лампу горючим более чем на три четвертых объема ее резервуара;

– отвертывать воздушный винт и наливную пробку, когда лампа горит или еще не остыла;

– ремонтировать лампу, а также выливать из нее горючее или заправлять ее горючим вблизи открытого огня (горящая спичка, сигарета и др.).

4. ПОРЯДОК ОСМОТРА И ЗАКРЫТИЯ ПОМЕЩЕНИЙ ПО ОКОНЧАНИИ РАБОТЫ

4.1. После окончания работы убрать помещения, рабочие места от отходов и мусора;

4.2. Проверить в помещениях закрыты ли окна, форточки, выключены ли электроприборы;

4.3. Проверить наличие свободных проходов в помещениях, коридорах и подходов к средствам пожаротушения;

4.4. При осмотре следует установить нет ли дыма, запаха гари, повышения температуры и других признаков пожара. При обнаружении подобных признаков – выявить причину и принять меры к ее устранению;

4.5. Отключить из сети электропотребляющие приборы, оборудование (за исключением дежурного и аварийного освещения, пожарной и охранной сигнализации, обесточить помещения;

4.6. Проверить состояние средств пожаротушения, работоспособность пожарной и охранной сигнализации, запереть двери, ключ сдать охраннику объекта и сделать запись в специальном журнале о результатах осмотра помещений;

4.7. Помещения могут быть закрыты только после осмотра и устранения всех пожароопасных недочетов. О недочетах, которые не могут быть устранены, в случае обнаружения работником неисправностей, необходимо доложить о случившемся непосредственному руководителю.

4.8. Все огневые работы необходимо заканчивать не менее чем за два часа до окончания рабочей смены с целью установления факта отсутствия возгорания.

4.9. Закрывать помещение в случае обнаружения, каких-либо неисправностей, которые могут повлечь за собой возгорание или травмирование работников, категорически запрещено.

4.10. Запрещается оставлять по окончании рабочего времени не обесточенными электроустановки и бытовые электроприборы в помещениях, в которых отсутствует дежурный персонал, за исключением дежурного освещения, систем противопожарной защиты, а также других электроустановок и электротехнических приборов, если это обусловлено их функциональным назначением и (или) предусмотрено требованиями инструкции по эксплуатации.

4.11. После закрытия помещений, необходимо сдать ключи на пост охраны.

5. ПРОВЕДЕНИЕ МЕРОПРИЯТИЙ С МАССОВЫМ ПРЕБЫВАНИЕМ ЛЮДЕЙ

5.1. При проведении мероприятий с массовым пребыванием людей в зданиях IV и V степеней огнестойкости допускается использовать только помещения, расположенные на 1-м и 2-м этажах, а при проведении указанных мероприятий для детей ясельного возраста – только на 1-м этаже.

5.2. В помещениях без электрического освещения мероприятия с массовым участием людей проводятся только в светлое время суток.

5.3. На мероприятиях могут применяться электрические гирлянды и иллюминация, имеющие соответствующий сертификат соответствия. При обнаружении неисправности в иллюминации или гирляндах (нагрев и повреждение изоляции проводов, искрение и др.) они должны быть обесточены.

5.4. Новогодняя елка должна устанавливаться на устойчивом основании и не загромождать выход из помещения. Ветки елки должны находиться на расстоянии не менее 1 метра от стен и потолков.

5.5. При проведении мероприятий с массовым пребыванием людей в помещениях запрещается:

- применять пиротехнические изделия, за исключением хлопушек и бенгальских свечей, соответствующих I классу опасности по техническому регламенту Таможенного союза «О безопасности пиротехнических изделий», дуговые прожекторы со степенью защиты менее IP 54 свечи (кроме культовых сооружений);

- проводить перед началом или во время представлений огневые, покрасочные и другие пожароопасные и пожаро-взрывоопасные работы;

- уменьшить ширину проходов между рядами и устанавливать в проходах дополнительные кресла, стулья и др.;

- полностью гасить свет в помещении во время спектаклей или представлений;

- допускать нарушения установленных норм заполнения помещений людьми.

6. РАСПОЛОЖЕНИЕ МЕСТ ДЛЯ КУРЕНИЯ, ПРИМЕНЕНИЯ ОТКРЫТОГО ОГНЯ, ПРОЕЗДА ТРАНСПОРТА И ПРОВЕДЕНИЯ ОГНЕВЫХ ИЛИ ИНЫХ ПОЖАРООПАСНЫХ РАБОТ, В ТОМ ЧИСЛЕ ВРЕМЕННЫХ

6.1. На территории, в зданиях, сооружения и помещениях учреждения запрещается курить на основании приказа БУ «Советский районный социально-реабилитационный центр для несовершеннолетних» от 30.12.2020 № 371-р.

6.2. Запрещается использовать в качестве стоянки автотранспорта противопожарные разрывы между зданиями и сооружениями.

6.3. Для исключения попадания раскаленных частиц металла при проведении огневых работ в смежные помещения, соседние этажи и другие помещения все смотровые, технологические и другие люки (лючки),

вентиляционные, монтажные и другие проемы (отверстия) в перекрытиях, стенах и перегородках помещений, где проводятся огневые работы, закрываются негорючими материалами.

6.4. Строительные конструкции, настилы полов, отделка и облицовка, а также изоляция и части оборудования, выполненные из горючих материалов, должны быть защищены от попадания на них искр металлическим экраном, покрывалами для изоляции очага возгорания или другими негорючими материалами и при необходимости политы водой.

6.5. Место для проведения сварочных и резательных работ на объектах, в конструкциях которых использованы горючие материалы, ограждается сплошной перегородкой из негорючего материала. При этом высота перегородки должна быть не менее 1,8 метра, а зазор между перегородкой и полом - не более 5 сантиметров. Для предотвращения разлета раскаленных частиц указанный зазор должен быть огражден сеткой из негорючего материала с размером ячеек не более 1 x 1 миллиметр.

7. ПОРЯДОК, ПЕРИОДИЧНОСТЬ СБОРА, ХРАНЕНИЯ И УДАЛЕНИЯ ГОРЮЧИХ ВЕЩЕСТВ И МАТЕРИАЛОВ, СОДЕРЖАНИЯ И ХРАНЕНИЯ СПЕЦИАЛЬНОЙ ОДЕЖДЫ

7.1. Использованные обтирочные материалы (ветошь) должны складироваться в контейнеры из негорючих материалов с закрывающейся крышкой и удаляться по окончании рабочей смены из указанных контейнеров.

7.2. Промасленная специальная одежда должна храниться отдельно от повседневной одежды в шкафах (гардеробах), вовремя централизованно сдаваться в стирку, химчистку.

8. ДОПУСТИМОЕ КОЛИЧЕСТВО ЕДИНОВРЕМЕННО НАХОДЯЩИХСЯ В ПОМЕЩЕНИИ СЫРЬЯ, ПОЛУФАБРИКАТОВ И ГОТОВОЙ ПРОДУКЦИИ

8.1. Хранить на складах (в помещениях) вещества и материалы необходимо с учетом их пожароопасных физико-химических свойств (способность к окислению, самонагреванию и воспламенению при попадании влаги, соприкосновении с воздухом и др.).

8.2. Хранить в складах (помещениях) вещества и материалы необходимо с учетом их пожароопасных физико-химических свойств (способность к окислению, самонагреванию и воспламенению при попадании влаги, соприкосновении с воздухом и т.п.), признаков совместимости и однородности огнетушащих веществ.

8.3. В помещениях учреждения не проводятся работы, связанные с производством.

9. ПОРЯДОК И ПЕРИОДИЧНОСТЬ УБОРКИ ГОРЮЧИХ ОТХОДОВ И ПЫЛИ, ХРАНЕНИЯ ПРОМАСЛЕННОЙ СПЕЦОДЕЖДЫ.

9.1. Вентиляционные камеры, циклоны, фильтры, воздухопроводы должны очищаться от горючих отходов производства не реже одного раза в год.

9.2. Вытяжные устройства (шкафы, окрасочные, сушильные камеры и др.), аппараты и трубопроводы должны очищаться от пожароопасных отложений в соответствии с технологическим регламентом.

При этом очистку указанных устройств и коммуникаций, расположенных в помещениях помещений категорий В1 - В4 по взрывопожарной и пожарной опасности не реже 1 раза в полугодие, для помещений других категорий по взрывопожарной и пожарной опасности - не реже 1 раза в год.

9.3. Вывоз мусора должен производиться по мере наполнения мусорных контейнеров.

9.4. Специальная одежда лиц, работающих с маслами, лаками, красками и другими легковоспламеняющимися и горючими жидкостями, должна храниться в подвешенном виде в металлических шкафах, установленных в специально отведенных для этой цели местах.

9.5. Запрещается работать в промасленной и загрязненной иными горючими веществами специальной одежде.

9.6. Временное хранение горючих материалов, отходов, упаковок и т.п. не допускается на рабочих местах и путях эвакуации. Они должны удаляться ежедневно по мере их накопления. Хранение горючих материалов, отходов, упаковок, контейнеров разрешается только в специально отведенных для этого местах.

9.7. Использованные обтирочные материалы в течение рабочего дня должны собираться в контейнеры из негорючего материала с закрывающейся крышкой. По окончании рабочей смены содержимого указанных контейнеров должно удаляться.

9.8. Работ по очистке стен, потолков, пола, конструкций и оборудования помещений от пыли, стружек и горючих отходов должны проводиться не реже одного раза в квартал.

10. ПРЕДЕЛЬНЫЕ ПОКАЗАНИЯ КОНТРОЛЬНО-ИЗМЕРИТЕЛЬНЫХ ПРИБОРОВ (МАНОМЕТРЫ, ТЕРМОМЕТРЫ И ДР.), ОТКЛОНЕНИЯ ОТ КОТОРЫХ МОГУТ ВЫЗВАТЬ ПОЖАР ИЛИ ВЗРЫВ.

10.1. Предельные показания контрольно-измерительных приборов (манометры, термометры и др.) отклонения от которых могут вызвать пожар и взрыв должны быть указаны на контрольно-измерительных приборах.

10.2. Не разрешается проводить работы на оборудовании, установках и станках с неисправностями, которые могут привести к пожару, а также при отключенных контрольно-измерительных приборах и технологической автоматике, обеспечивающих контроль заданных режимов температуры,

давления и других, регламентированных условиями безопасности параметров.

10.3. Запрещается проводить работу при достижении предельных показаний контрольно-измерительными приборами.

11. ОБЯЗАННОСТИ И ДЕЙСТВИЯ РАБОТНИКОВ ПРИ ПОЖАРЕ, В ТОМ ЧИСЛЕ ПРИ ВЫЗОВЕ ПОЖАРНОЙ ОХРАНЫ, ОТКРЫТИИ И БЛОКИРОВАНИИ В ОТКРЫТОМ СОСТОЯНИИ ВРАЩАЮЩИХСЯ ДВЕРЕЙ И ТУРНИКЕТОВ, А ТАК ЖЕ ДРУГИХ УСТРОЙСТВ, ПРЕПЯТСТВУЮЩИХ СВОБОДНОЙ ЭВАКУАЦИИ ЛЮДЕЙ, АВАРИЙНОЙ ОБСТАНОВКЕ ТЕХНОЛОГИЧЕСКОГО ОБОРУДОВАНИЯ, ОТКЛЮЧЕНИЯ ВЕНТИЛЯЦИИ И ЭЛЕКТРООБОРУДОВАНИЯ, ПОЛЬЗОВАНИИ СРЕДСТВАМИ ПОЖАРОТУШЕНИЯ И ПОЖАРНОЙ АВТОМАТИКИ, ЭВАКУАЦИИ ГОРЮЧИХ ВЕЩЕСТВ И МАТЕРИАЛЬНЫХ ЦЕННОСТЕЙ, ОСМОТРЕ И ПРИВЕДЕНИИ В ПОЖАРО-ВЗРЫВОБЕЗОПАСНОЕ СОСТОЯНИЕ ВСЕХ ПОМЕЩЕНИЙ УЧРЕЖДЕНИЯ

11.1. Руководитель учреждения обязан:

- соблюдать требования пожарной безопасности, а также выполнять предписания, постановления и иные законные требования должностных лиц пожарной охраны;
- разрабатывать и осуществлять меры по обеспечению пожарной безопасности;
- проводить противопожарную пропаганду, а также обучать своих работников мерам пожарной безопасности;
- содержать в исправном состоянии системы и средства противопожарной защиты, включая первичные средства тушения пожаров, не допускать их использования не по назначению;
- оказывать содействие пожарной охране при тушении пожаров, установлении причин и условий их возникновения и развития, а также при выявлении лиц, виновных в нарушении требований пожарной безопасности и возникновении пожаров;
- предоставлять в установленном порядке при тушении пожаров на территории учреждения необходимые силы и средства, горюче - смазочные материалы, а также продукты питания и места отдыха для личного состава пожарной охраны, участвующего в выполнении боевых действий по тушению пожаров, и привлеченных к тушению сил;
- обеспечивать доступ должностным лицам пожарной охраны при осуществлении ими служебных обязанностей на территории предприятий;
- предоставлять по требованию должностных лиц Государственной противопожарной службы сведения и документы о состоянии пожарной безопасности на предприятиях, а также о происшедших на их территориях пожарах и их последствиях;
- незамедлительно сообщать в пожарную охрану о возникшем пожаре;

- ответственный за пожарную безопасность в структурных подразделениях учреждения – руководители структурных подразделений;
- обеспечивает наличие табличек с номером телефона для вызова пожарной охраны в складских, производственных, административных и общественных помещениях, местах открытого хранения веществ и материалов, а также размещения технологических установок;
- обеспечивает (ежедневно) передачу в поднадзорное подразделение пожарной охраны, информации о количестве людей, находящихся на объекте (в том числе в ночное время), разрабатывает и утверждает директором учреждения инструкцию «О действиях персонала по в случае возникновения пожара в дневное и ночное время», а также не реже, чем 1 раз в месяц (приказ Депсоцразвития Югры от 21.12.2015 № 910) проводит практические тренировки несовершеннолетних, и ежеквартально с работниками учреждения;
- обеспечивает наличие на дверях помещений производственного и складского назначения и наружных установках обозначение их категорий по взрывопожарной и пожарной опасности, а также класса зоны в соответствии с главами 5, 7 и 8 Федерального закона от 22.07.2008 N 123-ФЗ "Технический регламент о требованиях пожарной безопасности";
- обеспечивает содержание наружных пожарных лестниц и ограждений на крышах (покрытиях) зданий и сооружений в исправном состоянии, организует не реже 1 раза в 5 лет проведение эксплуатационных испытаний пожарных лестниц и ограждений на крышах с составлением соответствующего акта испытаний;
- обеспечивает исправное состояние знаков пожарной безопасности, в том числе обозначающих пути эвакуации и эвакуационные выходы;
- в соответствии с инструкцией завода-изготовителя обеспечивает проверку огнезадерживающих устройств (заслонок, шиберов, клапанов и др.) в воздуховодах, устройств блокировки вентиляционных систем с автоматическими установками пожарной сигнализации или пожаротушения, автоматических устройств отключения вентиляции при пожаре;
- определяет порядок и сроки проведения работ по очистке вентиляционных камер, циклонов, фильтров и воздуховодов от горючих отходов с составлением соответствующего акта, но не реже 1 раза в год.
- обеспечивает исправность сетей наружного и внутреннего противопожарного водопровода и организует проведение проверок их работоспособности не реже 2 раз в год (весной и осенью) с составлением соответствующих актов;
- в случаях отключения участков водопроводной сети и (или) пожарных гидрантов, а также при уменьшении давления, в водопроводной сети ниже требуемого извещает об этом подразделение пожарной охраны;

- обеспечивает исправное состояние пожарных гидрантов, их утепление и очистку от снега и льда в зимнее время, доступность подъезда пожарной техники к пожарным гидрантам в любое время года;

- обеспечивает укомплектованность пожарных кранов внутреннего противопожарного водопровода пожарными рукавами, ручными пожарными стволами и вентилями, организует перекатку пожарных рукавов (не реже 1 раза в год);

- обеспечивает исправное состояние систем и установок противопожарной защиты и организует проведение проверки их работоспособности в соответствии с инструкцией на технические средства завода изготовителя, национальными и (или) международными стандартами и оформляет акт проверки;

- обеспечивает объект огнетушителями по нормам согласно требованиям пожарной безопасности, предусмотренными приложениями № 1 и 2 Постановления Правительства РФ от 16.09.2020 N 1479 "Об утверждении Правил противопожарного режима в Российской Федерации".

11.2. Работники обязаны:

- соблюдать требования пожарной безопасности, установленные в учреждении;

- знать и уметь пользоваться первичными средствами пожаротушения;

- выполнять требования пожарной безопасности, применимо к своему рабочему месту, обеспечить ежедневную уборку материалов, оборудования и приспособлений;

- при обнаружении нарушений в работе немедленно уведомлять об этом своего непосредственного руководителя;

- знать контактные номера телефонов для вызова пожарной охраны, до прибытия пожарной охраны принимать посильные меры по спасению получателей социальных услуг, имущества;

- оказывать содействие пожарной охране при тушении пожаров;

- уметь пользоваться первичными средствами пожаротушения;

- своевременно проходить инструктажи по пожарной безопасности, а также обучение по пожарно-техническому минимуму;

- выполнять предписания, постановления и иные законные требования специалиста по охране труда и руководителя учреждения.

12. ОБЯЗАННОСТИ И ДЕЙСТВИЯ РАБОТНИКОВ ПРИ ПОЖАРЕ

12.1. Каждый работник учреждения при обнаружении пожара или признаков горения в здании, помещении (задымление, запах гари, повышение температуры воздуха и др.) необходимо:

- немедленно сообщить об этом по телефону в пожарную охрану: «01» или 4-07-01, 43-3-18 по сотовому тел. – 101, единому номеру службы спасения – 112, при этом необходимо назвать адрес учреждения, место возникновения пожара, а также сообщить свою фамилию;

- снять защитную крышку и нажать на кнопку ручного извещателя о пожаре;
- принять посильные меры по эвакуации детей, сотрудников и тушению пожара;
- отключить от питающей электросети закрепленное электрооборудование;
- при общем сигнале опасности покинуть здание;
- сообщить непосредственному или вышестоящему руководителю и оповестить окружающих сотрудников о пожаре;
- организовать встречу пожарных подразделений.

12.2. Руководитель структурного подразделения, которому стало известно о пожаре обязан:

- вызвать по телефону пожарную охрану «01» или 4-07-01, 43-3-18 по сотовому тел. – 101, единому номеру службы спасения – 112, при этом необходимо назвать адрес учреждения, место возникновения пожара, а также сообщить свою фамилию;
- немедленно оповестить своих подчиненных и прочих сотрудников;
- сообщить о пожаре лицу ответственному за пожарную безопасность на объекте;
- принять меры по оказанию помощи в тушении пожара, эвакуации воспитанников, сотрудников и материальных ценностей.

12.3. Лицо, ответственное за пожарную безопасность на объекте, прибывшее к месту пожара, обязано:

- продублировать сообщение о возникновении пожара в пожарную охрану и поставить в известность руководителя учреждения;
- в случае угрозы жизни людей немедленно организовать их спасение, используя для этого имеющиеся силы и средства;
- при необходимости отключить электроэнергию, выполнить другие мероприятия, способствующие предотвращению развития пожара и задымления помещений здания;
- прекратить все работы в здании, кроме работ, связанных с мероприятиями по ликвидации пожара;
- удалить за пределы опасной зоны всех посторонних сотрудников, не участвующих в локализации пожара;
- осуществить общее руководство по тушению пожара до прибытия подразделения пожарной охраны;
- обеспечить соблюдение требований безопасности сотрудниками, принимающими участие в тушении пожара;
- одновременно с тушением пожара организовать эвакуацию и защиту материальных ценностей;
- организовать встречу подразделений пожарной охраны и оказать помощь в выборе кратчайшего пути для подъезда к очагу пожара.

12.4. При прибытии пожарных подразделений лицо ответственное за пожарную безопасность на объекте обязано проинформировать руководителя тушения пожара о конструктивных особенностях здания, прилегающих строений и сооружений, количестве и пожароопасных свойствах хранимых и применяемых веществ, материалов и других сведениях, необходимых для успешной ликвидации пожара. Он обязан также организовывать привлечение сил и средств объекта к осуществлению необходимых мероприятий, связанных с ликвидацией пожара и предупреждением его развития.

13. ДОПУСТИМОЕ (ПРЕДЕЛЬНОЕ) КОЛИЧЕСТВО ЛЮДЕЙ, КОТОРЫЕ МОГУТ ОДНОВРЕМЕННО НАХОДИТЬСЯ НА ОБЪЕКТЕ

13.1. В спальном корпусе может находиться не более 80 человек.

13.2. В административно-хозяйственном корпусе не более 159 человек.

13.3. В столовой может находиться не более 30 человек.

14. ПОРЯДОК ИСПОЛЬЗОВАНИЯ ПЕРВИЧНЫХ СРЕДСТВ ПОЖАРОТУШЕНИЯ

14.1. Первичные средства пожаротушения, используемые на объекте, должны быть исправны, обеспечено их количество.

14.2. Огнетушители должны размещаться на видных, легкодоступных местах на высоте не более 1,5 м, где исключено их повреждение, попадание на них прямых солнечных лучей, непосредственное воздействие отопительных и нагревательных приборов.

14.3. Пожарные краны должны быть оборудованы рукавами и стволами, помещенными в шкафы, которые пломбируются. Пожарный рукав должен быть присоединен к крану и стволу.

14.4. Проверка работоспособности пожарных кранов внутреннего противопожарного водопровода должна осуществляться не реже двух раз в год (весной и осенью) с перекачкой пожарных рукавов на ребро.

14.5. Для тушения твердых горючих веществ, ЛВЖ, ГЖ и газов применяются – водные, воздушно-пенные и порошковые огнетушители.

14.6. Правила применения первичных средств пожаротушения:

- поднести огнетушитель к очагу пожара не ближе 3 м;
- сорвать пломбу;
- выдернуть чеку за кольцо;
- нажимаем рычаг на корпусе;
- путем нажатия рычага полностью освобождаем огнетушитель.


15. ОТВЕТСТВЕННЫЕ ЗА ПОЖАРНУЮ БЕЗОПАСНОСТЬ, ЭВАКУАЦИЮ И ОКАЗАНИЕ ПЕРВОЙ ПОМОЩИ

№ п/п	Указание действия (мероприятия)	Должность работника, ответственного за выполнение действия	Ф.И.О.
1.	Подача сообщения о возникновении пожара в пожарную охрану и оповещение (информирование) руководства и дежурных служб объекта	Каждый работник учреждения, обнаруживший пожар или его признаки. Дежурный охранник.	
2.	Организация спасения людей с использованием для этого имеющихся сил и средств, в том числе за оказание первой помощи пострадавшим	Директор или заменяющий его сотрудник	Т.А. Емелина И.В. Горшанова Л.Н. Афанасьева
3.	Проверка включения автоматических систем противопожарной защиты (систем оповещения людей о пожаре, пожаротушения, противодымной защиты)	Заместитель директора и специалист по противопожарной профилактике	Л.Н. Афанасьева Ю.В. Воронова (в случае отсутствия М.Ю. Калёнова)
4.	Отключение при необходимости электроэнергии (за исключением систем противопожарной защиты), остановку работы систем вентиляции в аварийном и смежных с ним помещениях, выполнение других мероприятий, способствующих предотвращению развития пожара и задымления помещений здания	Начальник хозяйственного отдела	А.С. Демчук (в случае отсутствия Л.Н. Афанасьева)
5.	Прекращение всех работ в здании (если это допустимо по технологическому процессу производства), кроме работ, связанных с мероприятиями по ликвидации пожара	Заместитель директора. Заведующие отделениями. Начальник хозяйственного отдела. Шеф-повар Главный бухгалтер	Л.Н. Афанасьева И.В. Горшанова Л.В. Пальцева С.Е. Тунина А.С. Демчук М.Р. Караваева (лицо его замещающее) У.В. Чалова
6.	Удаление за пределы опасной зоны всех работников, не участвующих в тушении пожара	Директор или заменяющий его сотрудник. Заместитель директора. Заведующие отделениями. Начальник хозяйственного отдела. Шеф-повар Главный бухгалтер	Т.А. Емелина Л.Н. Афанасьева Л.В. Пальцева С.Е. Тунина И.В. Горшанова А.С. Демчук М.Р. Караваева (лицо его замещающее) У.В. Чалова

7.	Осуществление общего руководства по тушению пожара (с учетом специфических особенностей объекта) до прибытия подразделения пожарной охраны	Директор или заменяющий его сотрудник.	Т.А. Емелина И.В. Горшанова Л.Н. Афанасьева
8.	Обеспечение соблюдения требований безопасности работниками, принимающими участие в тушении пожара	Специалист по охране труда.	М.Ю. Калёнова (в случае отсутствия Ю.В. Воронова)
9.	Организация одновременно с тушением пожара эвакуации и защиты материальных ценностей	Начальник хозяйственного отдела.	А.С. Демчук
10.	Встреча подразделений пожарной охраны и оказание помощи в выборе кратчайшего пути для подъезда к очагу пожара	Старшее должностное лицо, находящееся на объекте	Т.А. Емелина И.В. Горшанова Л.Н. Афанасьева
11.	Сообщение подразделениям пожарной охраны, привлекаемым для тушения пожаров и проведения связанных с ними первоочередных аварийно-спасательных работ, сведений, необходимых для обеспечения безопасности личного состава, о перерабатываемых или хранящихся на объекте опасных (взрывоопасных), взрывчатых, сильнодействующих ядовитых веществах	Начальник хозяйственного отдела.	А.С. Демчук
12.	Информирование руководителя тушения пожара о конструктивных и технологических особенностях объекта, прилегающих строений и сооружений, о количестве и пожароопасных свойствах хранимых и применяемых на объекте веществ, материалов, изделий и сообщение других сведений, необходимых для успешной ликвидации пожара	Начальник хозяйственного отдела.	А.С. Демчук (в случае отсутствия Л.Н. Афанасьева)
13.	Организация привлечения сил и средств объекта к осуществлению мероприятий, связанных с ликвидацией пожара и предупреждением его развития.	Заместитель директора.	Л.Н. Афанасьева

14.	Оказание первой помощи.	Медицинская сестра.	Л.Н. Шампорова А.М. Чудинова Т.Г. Гичкина
-----	-------------------------	---------------------	---

Разработал
специалист по противопожарной профилактике
« 30 » декабря 2020 г.

 Ю.В. Воронова